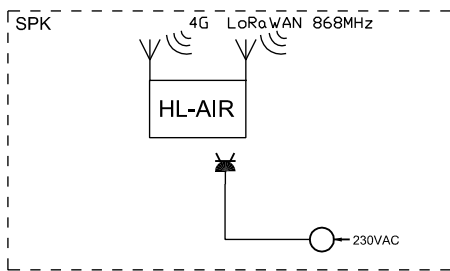
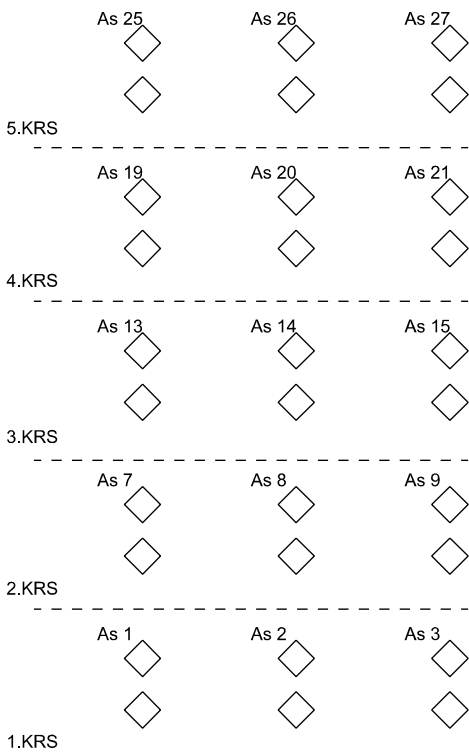


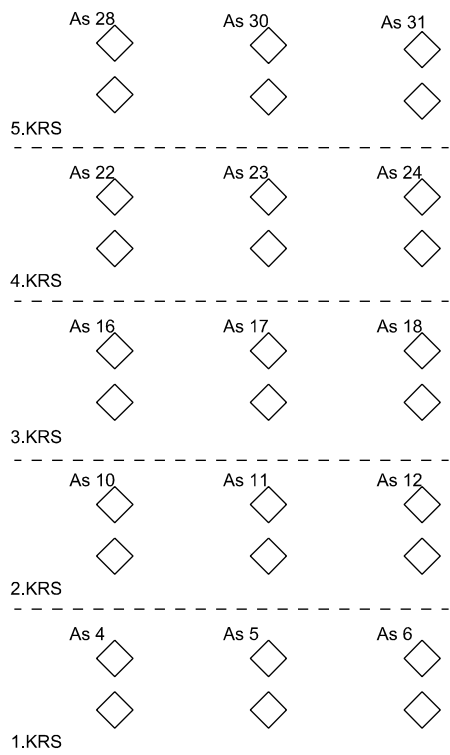
# HYDROLINK Air



Laitetoimitta ja määrittää keskusyksikön sijainnin

HYDROLINK Air keskusyksikkö tarvitsee 2 pistorasiasia (1kpl tukiaseman PoE-injektorille, 1kpl 4G-modeemille)



Virransyöttö tukiasemalle ethernet-kaapelin kautta (PoE). Tukiasema voidaan asentaa myös ulos, jolloin 4G-modeemin ja tukiaseman välille tarvitaan ethernet-kaapeli, jossa RJ45-liittimet päissä.





## HL-AIR

HYDROLINK Air keskusyksikkö  
LVI 4482 649



### MITTALAITTEET

-  HYDRODIGIT-DT vesimittarit  
LVI 4418 064 (KV)  
LVI 4438 039 (LV)
-  EMU Pro II LoRa sähkömittari  
S 6702 903
-  HYDROCAL LoRa energiamittari  
LVI 4464 500 / 501 / 502
-  TH-LR Lämpötila- ja kosteusanturi  
LVI 4482 652

### HUONEISTONÄYTÖT

-  WAD-X Huoneistonäyttö (Pöytämalli, pistotulpalla)  
LVI 4482 650
-  WAD-TH Huoneistonäyttö 230V, kojerasia-asennus  
LVI 4482 651

### ETÄVALVOTUT PALOVAROITTIMET

-  SD-LR 230V palovaroitin  
S 7116 500
-  SD-LR palovaroitin (10v paristo)

Koka Oy toimittaa HYDROLINK Air keskusyksikön aina valmiiksi avatun mobiili liittymän kanssa. Mobiili liittymä on avuki 2 kuukauden ajan käyttöönotosta ja taloyhtiö voi helposti jatkaa sen käyttöä tilaamalla liittymän Koka Oy:ltä. Keskusyksikkö voidaan kytkeä myös suoraan kiinteään laajakaistaan, jossa on dynaaminen IP-osoite.

Järjestelmässä ei ole mittari- tai asuntokohtaisia maksuja.



Päiväys	28.10.2024
Suunnittelija	VNi
Tarkistaja	
Hyväksyjä	

Kohde	
Sisältö	HYDROLINK Air Suunnitteluohje

Työnumero	
Piirustusnumero	

Muutos	
Sivu / Sivuja	1 / 1